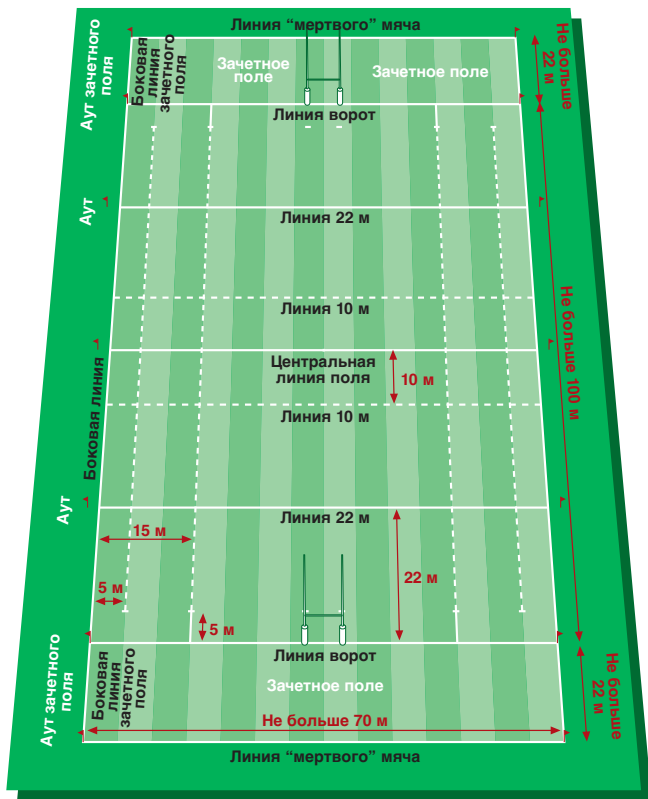
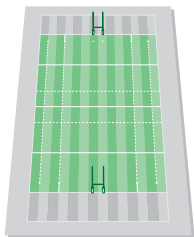


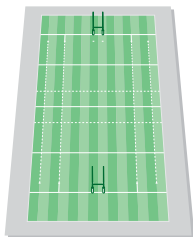
Правило 1 Поле



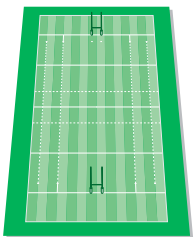
План



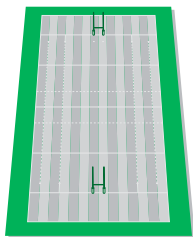
Игровое поле



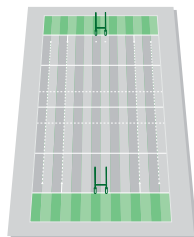
Игровая площадка



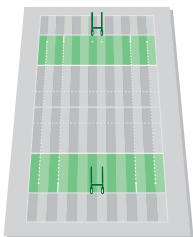
Игровое пространство



Площадь по периметру



Зачетное поле



Зона 22 м

ОПРЕДЕЛЕНИЯ

Поле – это общая площадь, показанная на плане. Поле состоит из следующих частей:

Игровое поле – это площадь (как показано на плане) между линиями ворот и боковыми линиями. Эти линии не являются частью игрового поля.

Игровая площадь состоит из игрового и зачетного поля (как показано на плане). Боковые линии, боковые линии зачетного поля и линии “мертвого мяча” не являются частью игровой площади.

Игровое пространство состоит из игровой площади и окружающей ее территории в пределах 5 метров (если это практически выполнимо), которая называется площадью по периметру.

Зачетное поле является площадью между линией ворот, линией “мертвого мяча” и боковыми линиями зачетного поля. Оно включает линию ворот, но не включает линию “мертвого мяча” и боковые линии зачетного поля.

“Зона 22 м” - площадь между линией ворот и линией 22 м, включая линию 22 м, но исключая линию ворот.

План, включая все слова и цифры на нем, является частью настоящих правил игры.

1.1 ПОВЕРХНОСТЬ ИГРОВОГО ПРОСТРАНСТВА.

- (a) **Требование.** Поверхность должна быть безопасной для игры в любое время.
- (b) **Тип покрытия.** Поверхность должна быть покрыта травой или, возможно, песком, глиной, снегом или искусственной травой. Игра может проводиться на снегу, при условии, что снег и поверхность под ним являются безопасными для игры. Ни в коем случае поверхность не должна быть жесткой, т.е. покрытой бетоном или асфальтом. В случае использования покрытия искусственной травой, оно должно соответствовать Положению 22 IRB.

1.2 НЕОБХОДИМЫЕ РАЗМЕРЫ ИГРОВОГО ПРОСТРАНСТВА.

- (a) **Размеры.** Игровое поле не должно превышать 100 метров в длину и 70 метров в ширину. Каждое зачетное поле не должно превышать 22 метра в длину и 70 метров в ширину.
- (b) Длина и ширина игровой площадки должны быть максимально приближены к указанным размерам. Все площадки должны быть прямоугольными.
- (c) Расстояние от линии ворот до линии "мертвого мяча" не должно быть меньше, чем 10 метров, если это практически выполнимо.

1.3 РАЗМЕТКА ИГРОВОГО ПРОСТРАНСТВА.

(a) Сплошные линии.

Линии "мертвого мяча" и боковые линии зачетного поля, которые не являются частью зачетного поля.

Линии ворот, которые являются частью зачетного поля, но не игрового поля.

Линии 22 м, параллельные линии ворот.

Центральная линия, которая также параллельна линии ворот.

Боковые линии, которые не являются частью игрового поля.

(b) Прерывистые линии

Линии 10 м, которые проходят от одной боковой линии до другой, находятся на расстоянии 10 метров с каждой стороны от центральной линии и параллельны ей.

Линии 5 м, которые проходят от одной пунктирной линии 5 метров до другой, находятся на расстоянии 5 метров от боковых линий и параллельны им.

Линии 15 м, которые соединяют пунктирные линии 5 м, находятся на расстоянии 15 метров от боковых линий и параллельны им.

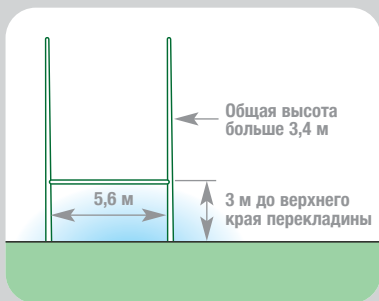
(с) Пунктирные линии

(i) Серия из шести коротких линий длиной 1 метр, которые проходят на расстоянии 5 метров от каждой линии ворот и параллельны им, размеченные на расстоянии 5 и 15 метров от каждой боковой линии и перед каждой стойкой ворот.

(ii) 2 короткие линии длиной 5 метров на расстоянии 15 метров от каждой боковой линий, которые идут от линии ворот до пунктирной линии 5 м.

(iii) Одна короткая линия длиной 0,5 метра, пересекающая середину центральной линии.

Все линии должны быть размечены надлежащим образом в соответствии с планом.



Ворота



1.4 РАЗМЕРЫ СТОЕК ВОРОТ И ПЕРЕКЛАДИНЫ.

- (a) Расстояние между стойками ворот - 5,6 метра.
- (b) Перекладина расположена между стойками таким образом, чтобы ее верхний край находился на высоте 3 метра от земли.
- (c) Минимальная высота стоек ворот - 3,4 метра
- (d) Если стойки ворот покрыты защитой, то расстояние между линией ворот и внешним краем защиты не должно превышать 300 мм.

1.5 ФЛАЖКИ.

- (a) На поле установлено 14 флажков, каждый высотой минимум 1,2 метра над землей.
- (b) Флажки должны быть установлены на пересечении боковых линий зачетного поля и линии ворот, а также боковых линий зачетного поля и линий "мертвого" мяча. Эти восемь флажков находятся вне зачетного поля и не являются частью игровой площадки.
- (c) Флажки должны быть установлены на одной линии с линиями 22 м и центральной линией, на расстоянии 2 метров с наружной стороны боковых линий и внутри игрового пространства.

1.6 ВОЗРАЖЕНИЯ ОТНОСИТЕЛЬНО ИГРОВОГО ПОЛЯ.

- (a) Если любая из команд имеет возражения относительно поля или его разметки, она должна сообщить об этом судье до начала матча.
- (b) Судья должен попытаться разрешить проблему, но не должен начинать матч, если любая часть поля считается опасной для игры.